



February 8, 2010

www.kimeng.co.th**การเคลื่อนไหวสัปดาห์ที่ผ่านมา****☑ POSITIVE**

- ราคาเนื้อหมู อยู่ที่ Bt62.00/kg. เพิ่มขึ้น 1.6% wow (+CPF)
- ราคาน้ำมันปาล์มดิบ อยู่ที่ M\$ 2,521/tonne เพิ่มขึ้น 3.1% wow (+UPOIC, +UVAN, +LST)

☒ NEGATIVE

- ราคาน้ำมันดิบ NYMEX ลดลง -2.3% wow ปิดที่ \$71.19/bbl. ต่ำสุดในรอบ 7 สัปดาห์ จากค่าเงินดอลลาร์ที่แข็งค่าขึ้น จากปัญหาการขาดดุลของประเทศในกลุ่ม EU รวมทั้งความต้องการใช้ของจีน และยุโรปที่มีแนวโน้มชะลอตัว (-PTTEP, -PTT)
- ดัชนีค่าระวางเรือเทกอง Baltic Dry Index อยู่ที่ 2,715 จุด ลดลง 4.7% wow จากความต้องการขนส่งสินค้าแร่เหล็กของจีนที่ยังชะลอตัว (-TTA, -PSL)
- ราคาสังกะสี LME อยู่ที่ \$1,940.0/tonne ลดลง 8.1% wow ถูกกดดันอย่างหนักจากค่าเงินดอลลาร์ที่แข็งค่าขึ้น รวมทั้งความต้องการใช้จากจีนที่มีแนวโน้มชะลอตัว (-PDI)
- ราคาน้ำตาลล่วงหน้านิวยอร์ก ปิดที่ 26.17 เซนต์/lb. ดิ่งลง 12.5%wow ต่ำสุดในรอบ 6 สัปดาห์ จากค่าเงินดอลลาร์ที่แข็งค่า และแรงขายทำกำไรของเฮดจ์ฟันด์ (-KSL)

แนวโน้มสัปดาห์นี้**☑ Upward**

- ดัชนีค่าระวางเรือเทกอง Baltic Dry Index มีแนวโน้มฟื้นตัวขึ้นเล็กน้อย จากค่าระวางเรือ Cape size ที่เริ่มฟื้นตัวขึ้น

☒ Downward

- ราคาถ่านหิน มีแนวโน้มปรับตัวลดลง ตามทิศทางราคาน้ำมันดิบ และแรงขายทำกำไรสินค้าโภคภัณฑ์
- ราคาน้ำมันดิบ มีแนวโน้มอ่อนตัวจากค่าเงินดอลลาร์ที่มีแนวโน้มแข็งค่าขึ้น และความต้องการใช้ของยุโรปที่ลดลง

หุ้นที่คาดว่าจะได้รับผลบวก/ลบ จากราคาสินค้าโภคภัณฑ์**☑ Speculative Buy (based on commodity price sentiment)**

- ไม่มี

☒ Short / Profit-Taking (based on commodity price sentiment)

- BANPU, LANNA – จากราคาถ่านหินที่มีแนวโน้มปรับตัวลดลง
- PTTEP – จากราคาน้ำมันที่มีแนวโน้มอ่อนตัวลง
- KSL – จากราคาน้ำตาลที่ปรับตัวลดลงแรง

หมายเหตุ

บริษัทอาจมีความเกี่ยวข้องกับบริษัทที่ทำรายงานวิเคราะห์ในปัจจุบันหรือในอนาคต ดังนั้น นักลงทุนควรใช้วิจารณญาณในการตัดสินใจลงทุนด้วย

COMMODITY DATA SUMMARY

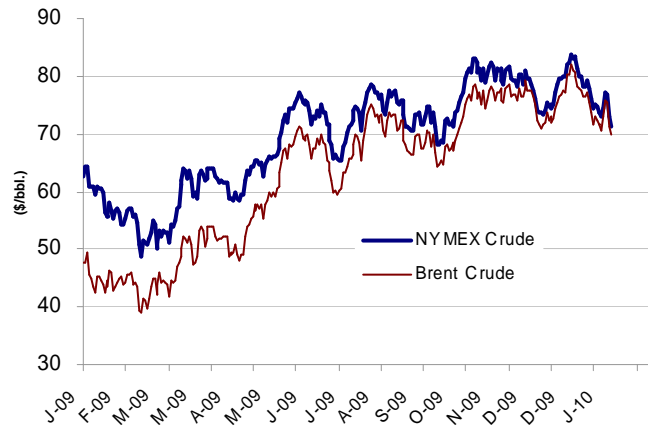
	Updated	Last	1D CHG	1W CHG	1M CHG	3M CHG	1Yr CHG	Related to Stock +/-
Oil and Refined Product Prices (\$/barrel)								
NYMEX Crude	5 Feb	71.19	-2.7%	-2.3%	-15.0%	-10.3%	25.6%	+PTTEP, PTT
Brent Crude	5 Feb	69.93	-1.8%	-0.8%	-14.7%	-7.6%	53.3%	
Dubai Crude	5 Feb	69.59	-3.5%	-2.6%	-13.6%	-8.3%	49.8%	
Jet Kerosene Sing.	5 Feb	78.45	-5.1%	-2.5%	-12.9%	-12.9%	42.8%	-THAI
Refinery Margin and Cracking Spreads (\$/barrel)								
Singapore Gross Refinery Margin	5 Feb	7.15	38.6%	18.0%	58.9%	346.9%	2.0%	+TOP, BCP, PTTAR, ESSO
Diesel Cracking Spread	5 Feb	14.16	-3.8%	-6.8%	69.4%	98.6%	N/A	
Gasoline Cracking Spread	5 Feb	10.31	-11.3%	12.8%	32.9%	-5.7%	29.0%	
Coal Sector								
BJI coal index	4 Feb	98.50	N/A	-0.4%	8.8%	33.4%	20.0%	+BANPU, LANNA, UMS
Europe Coal price (\$/tonne)	4 Feb	77.25	-2.2%	-4.3%	-19.7%	0.7%	2.0%	
Richard Bay Coal price (\$/tonne)	4 Feb	83.63	-0.3%	-4.4%	-10.0%	23.9%	18.2%	
Dry Bulk Shipping Index								
Baltic Dry Index	5 Feb	2715.00	1.1%	-4.7%	-16.7%	-20.0%	81.2%	+TTA, PSL
Capemax Index	5 Feb	3474.00	3.1%	-0.6%	-18.3%	-37.8%	27.1%	
Supramax Index	5 Feb	980.00	-2.0%	-9.0%	-5.2%	67.8%	-13.1%	
Panamax Index	5 Feb	3141.00	1.0%	-8.2%	-23.8%	-11.7%	436.9%	
Precious and Industrial Metals								
Gold (\$/oz.)	5 Feb	1052.80	-1.0%	-2.9%	-7.5%	-4.1%	13.7%	+THL
Copper (\$/tonne)	5 Feb	6259.00	-1.7%	-6.9%	-18.0%	-3.2%	89.8%	
Zinc (\$/tonne)	5 Feb	1940.00	-4.0%	-8.1%	-28.6%	-10.8%	69.7%	+PDI
Agricultural Product Price								
Soybean (Cent/bu.)	5 Feb	913.50	-0.1%	-0.1%	-13.7%	-4.9%	-2.0%	+TVO
Soybean Meal (\$/tonne)	5 Feb	271.00	-0.1%	-1.0%	-12.6%	-3.2%	-0.6%	
Raw Sugar (Cent/lb.)	5 Feb	26.17	-5.3%	-12.5%	-7.9%	16.7%	84.4%	+KSL
Crude Palm Oil (M\$/tonne)	5 Feb	2521.00	0.4%	3.1%	-7.2%	10.4%	34.2%	+UVAN, UPOIC, LST, CPI
Rubber (Bt./kg)	2 Feb	92.37	1.3%	-2.3%	8.5%	24.8%	106.8%	+TRUBB, STA
Pork(Bt./kg)	5 Feb	62.00	0.0%	1.6%	6.4%	11.7%	8.8%	+CPF
Chicken (Bt./kg)	5 Feb	44.50	-2.2%	-3.3%	3.5%	17.1%	17.9%	+CPF, GFPT
Shrimp (Bt./kg)	5 Feb	140.00	0.0%	0.0%	0.0%	7.7%	-6.7%	+CFRESH, ASIAN, CPF

Source: Bloomberg, Biznews, www.oae.go.th

- **สัปดาห์ที่ผ่านมา** ราคาน้ำมันดิบ NYMEX ล่วงหน้า ลดลง -2.3% wow ปิดที่ \$71.19/bbl. ต่ำสุดในรอบ 7 สัปดาห์ จากค่าเงินดอลลาร์ที่แข็งค่าขึ้นเมื่อเทียบกับค่าเงินยูโร จากปัญหาการขาดดุลการค้าของประเทศในกลุ่ม EU รวมทั้งคาดการณ์ความต้องการใช้ของกลุ่มประเทศยุโรปที่มีแนวโน้มชะลอลง ตามการบังคับใช้มาตรการการคลังที่เข้มงวดขึ้น ตลอดจนความต้องการใช้จากจีนที่มีแนวโน้มชะลอลง ตามมาตรการการชะลอความร้อนแรงทางเศรษฐกิจของจีน โดยราคาหุ้น PTT ลดลง 2.2% wow ในขณะที่ PTTEP ทรงตัว wow

Last Update: 5 February 10

Figure 1: ราคาน้ำมันดิบ: Crude Oil Prices (NYMEX, Brent)

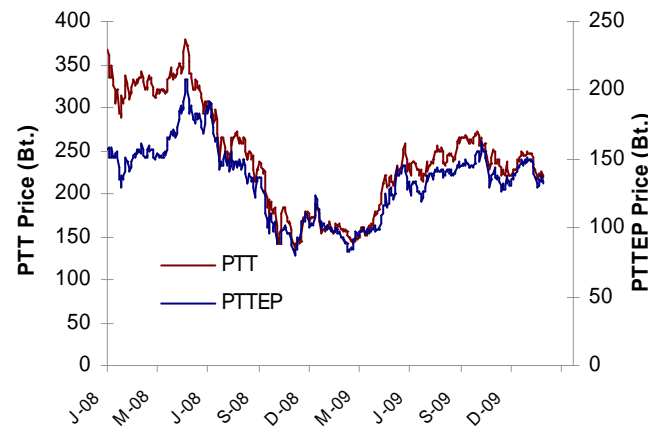


Source: Bloomberg

- **แนวโน้มราคาน้ำมันดิบสัปดาห์นี้** มีแนวโน้มแกว่งตัวในกรอบขาลง \$68-72 /bbl. ถูกกดดันจาก 1) ค่าเงินดอลลาร์ที่มีแนวโน้มแข็งค่าขึ้น จากปัญหาการขาดดุลการค้าของ กรีซ สเปน โปรตุเกส และการประมูลพันธบัตรรัฐบาลสหรัฐฯ วงเงิน \$8.1 แสนล้าน 2) ความต้องการใช้พลังงานในยุโรปมีแนวโน้มชะลอลง จากการดำเนินนโยบายการคลังที่เข้มงวดขึ้น เช่นเดียวกับ ความต้องการใช้น้ำมันในจีนที่คาดว่าจะชะลอลง ตามมาตรการชะลอความร้อนแรงทางเศรษฐกิจ

Last Update: 5 February 10

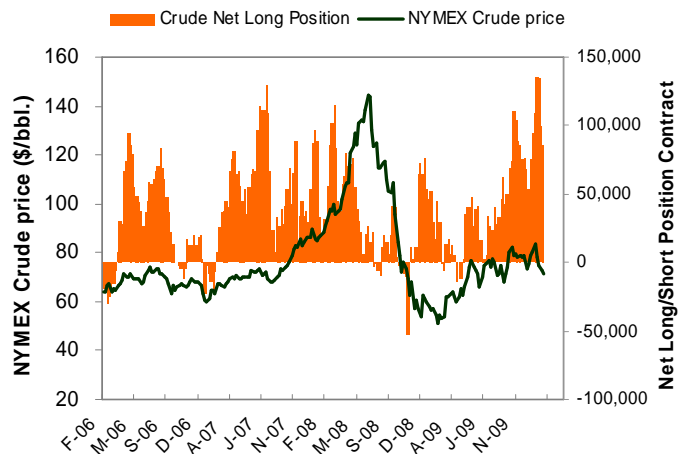
Figure 2: Oil and Oil-Related Stock Performance (PTT, PTTEP)



Source: Bloomberg

* จำนวน Net Long position สัญญาน้ำมันดิบ New York (ณ 5 ก.พ. 53) อยู่ที่ 86,027 สัญญา ลดลง -13,593 สัญญา หรือ -13.64% wow

Figure 3: NYMEX Crude future Net Long Position

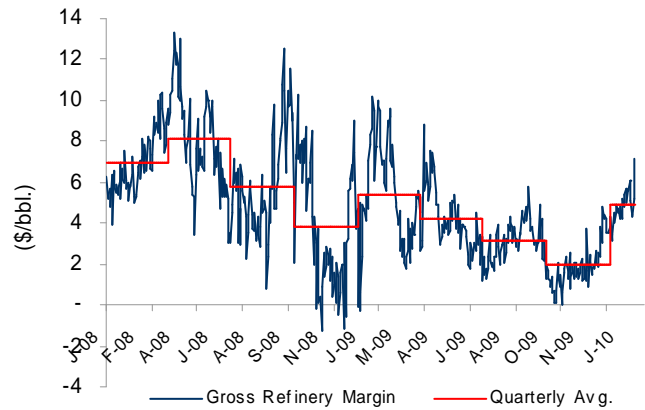


Last Update: 5 February 10

Source: Bloomberg

- **สัปดาห์ที่ผ่านมา** ค่าการกลั่นเฉลี่ยสัปดาห์ที่ผ่านมา อยู่ที่ \$5.22/bbl ลดลง 7.8% wow โดยค่าการกลั่นเฉลี่ยไตรมาส 1/53 (QTD) อยู่ที่ \$4.88/bbl เพิ่มขึ้น 149.4% qoq จาก Diesel Cracking spread และ Gasoline Cracking spread ที่ปรับตัวเพิ่มขึ้น ตามทิศทางความต้องการใช้น้ำมัน ดีเซล Heating oil และ แก๊สโซลีน ที่เพิ่มขึ้นในภูมิภาค โดยราคาหุ้น TOP ทรงตัว wow, PTTAR ลดลง 2.4% wow ในขณะที่ BCP ลดลง 0.7% wow

Figure 4: ค่าการกลั่นตลาดสิงคโปร์: Sing. Complex Refinery Margin

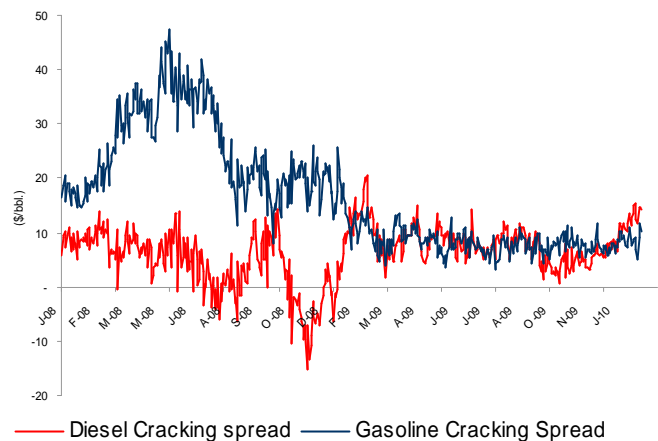


Last Update: 5 February 10

Source: Reuters, KELIVE

- **แนวโน้มค่าการกลั่นสัปดาห์นี้** คาดค่าการกลั่นในภูมิภาคมีแนวโน้มทรงตัวในระดับสูง จากความต้องการใช้น้ำมันสำเร็จรูปในภูมิภาค ที่ยังอยู่ในระดับสูง

Figure 5: Diesel and Gasoline Cracking Spread



Last Update: 5 February 10

Source: Bloomberg

Figure 6: ราคาหุ้นกลุ่มโรงกลั่น: Refinery Stock Price (TOP, PTTAR)

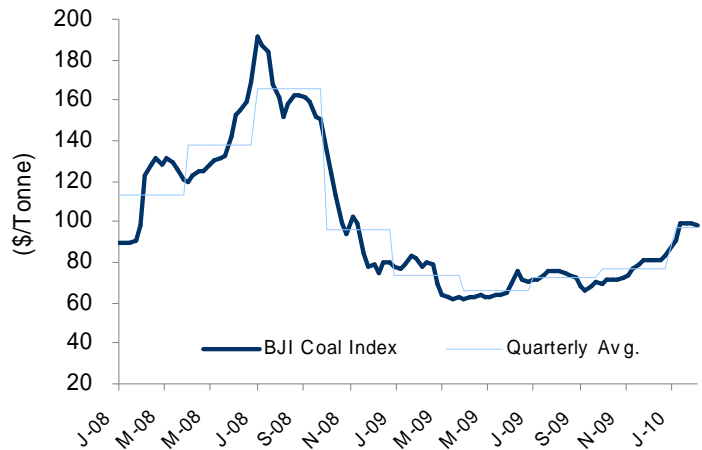


Last Update: 5 February 10

Source: Bloomberg

- **สัปดาห์ที่ผ่านมา** ดัชนีราคาถ่านหิน BJI อยู่ที่ \$98.50 /tonne ลดลง 0.4% wow จากความต้องการใช้ถ่านหินเพื่อผลิตไฟฟ้าที่ยังทรงตัวในระดับสูง ขณะที่ราคาหุ้น BANPU ลดลง 2.3% wow

Figure 7: ดัชนีราคาถ่านหิน: BJI Coal price index

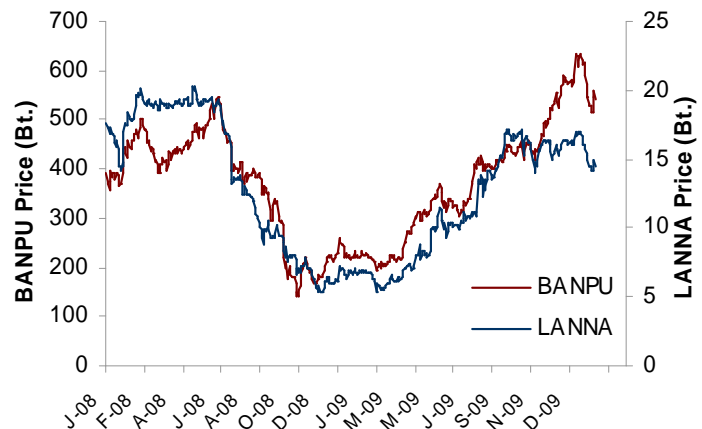


Last Update: 5 February 10

Source: BANPU, KELIVE

- **แนวโน้มราคาถ่านหินสัปดาห์นี้** คาดอ่อนตัวลงมาอยู่ในกรอบ \$92-94/tonne ตามทิศทางราคาน้ำมันดิบ และแรงขายทำกำไรสินค้าโภคภัณฑ์

Figure 8: ราคาหุ้นเหมืองถ่านหิน: Coal Mining Stock (BANPU, LANNA)

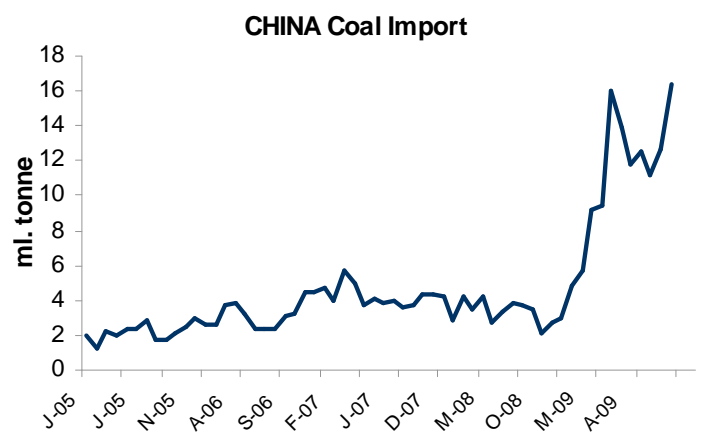


Last Update: 5 February 10

Source: Bloomberg

- * จีนรายงานการนำเข้าถ่านหินเดือน ธ.ค. อยู่ที่ 16.38 ล้านตัน เพิ่มขึ้น 29.5% mom แต่เพิ่มขึ้น 512.7% yoy

Figure 9: ยอดนำเข้าถ่านหินของจีน: China Coal Import

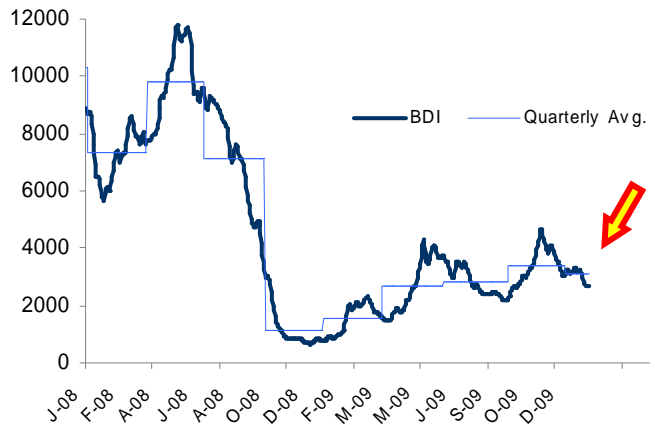


Last Update: 5 February 10

Source: Bloomberg

- **สัปดาห์ที่ผ่านมา** ดัชนีค่าระวางเรือเทกอง Baltic Dry Index อยู่ที่ 2,715 จุด ลดลง 4.7% wow จากความต้องการขนส่งสินแร่เหล็กของจีนที่ยังชะลอตัว โดยในช่วงสัปดาห์ที่ผ่านมา TTA ลดลง 2.8% wow ในขณะที่ PSL เพิ่มขึ้น 2.7% wow ตามลำดับ

Figure 10: : ดัชนีค่าระวางเรือเทกอง: Dry Bulk Shipping Index



Last Update: 5 February 10

Source: Bloomberg, KELIVE

- **แนวโน้มค่าระวางเรือสัปดาห์นี้** คาดฟื้นตัวขึ้นเล็กน้อย จากค่าระวางเรือ Cape size ที่เริ่มฟื้นตัวขึ้น อย่างไรก็ตามคาดว่าดัชนีค่าระวางเรือมีแนวโน้มฟื้นตัวอย่างมีนัยสำคัญในช่วงหลังตรุษจีน

Figure 11: ราคาหุ้นเรือเทกอง: Shipping Stocks (TTA, PSL)

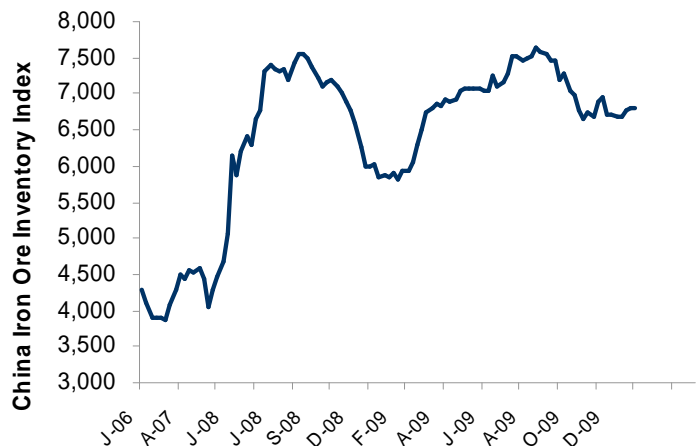


Last Update: 5 February 10

Source: Bloomberg

- ดัชนีสต็อกสินแร่เหล็กของจีน ณ 29 ม.ค. 53 อยู่ที่ 6,793 ลดลง 0.2% wow

Figure 12: สต็อกสินแร่เหล็กจีน: China Iron Ore Inventory



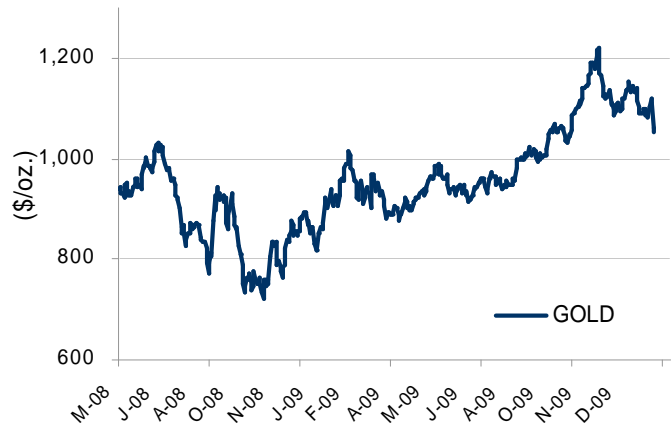
Last Update: 5 February 10

Source: Bloomberg

- **สัปดาห์ที่ผ่านมา** ราคาทองคำ COMEX ปิดที่ \$1,052.80 /oz. ลดลง 2.9% wow จากค่าเงินดอลลาร์ที่แข็งค่าขึ้น โดยเฉพาะเมื่อเทียบกับค่าเงินยูโร จากปัญหาการขาดดุลการคลังของหลายประเทศในยุโรป
- **แนวโน้มราคาสัปดาห์นี้** คาดอ่อนตัวลงต่อเนื่องจากค่าเงินดอลลาร์ที่มีแนวโน้มแข็งค่าขึ้น ทั้งจากปัญหาการขาดดุลของหลายประเทศในกลุ่มยุโรป และการประมูลพันธบัตรรัฐบาลสหรัฐฯ วงเงิน 8.1 แสนล้านดอลลาร์

Last Update: 5 February 10

Figure 13: ราคาทองคำ: COMEX Gold Price

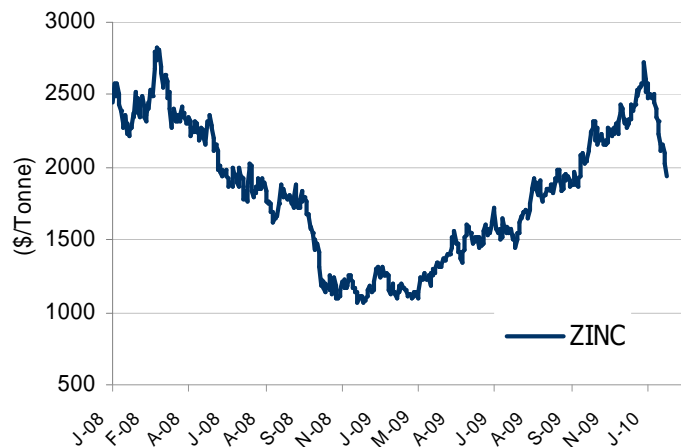


Source: Bloomberg

- **สัปดาห์ที่ผ่านมา** ราคาสังกะสี LME อยู่ที่ \$1,940.0/tonne ลดลง 8.1% wow ถูกกดดันอย่างหนักจากค่าเงินดอลลาร์ที่แข็งค่าขึ้น โดยเฉพาะเมื่อเทียบกับเงินยูโร รวมทั้งคาดการณ์ความต้องการใช้ที่อาจจะลดลงตามการบังคับใช้มาตรการเพื่อลดความร้อนแรงทางเศรษฐกิจของจีน

Last Update: 5 February 10

Figure 14: ราคาสังกะสี: LME Zinc Spot Price

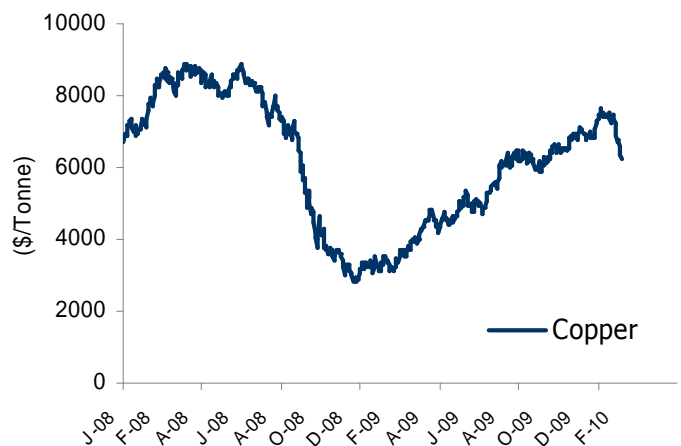


Source: Bloomberg

- **สัปดาห์ที่ผ่านมา** ราคาทองแดง LME ลดลง 6.9% wow มาอยู่ที่ \$6,259.00/tonne ค่าเงินดอลลาร์ที่แข็งค่าขึ้น โดยเฉพาะเมื่อเทียบกับเงินยูโร รวมทั้งคาดการณ์ความต้องการใช้ที่อาจจะลดลงตามการบังคับใช้มาตรการเพื่อลดความร้อนแรงทางเศรษฐกิจของจีน

Last Update: 5 February 10

Figure 15: ราคาทองแดง: LME Copper Price

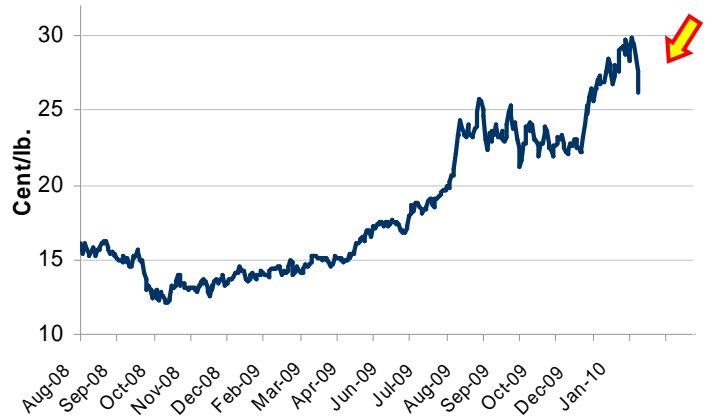


Source: Bloomberg

- **สัปดาห์ที่ผ่านมา** ราคาน้ำตาลล่วงหน้ารายออร์ก ปิดที่ 26.17 เซนต์/lb. ดิ่งลง 12.5%wow ต่ำสุดในรอบ 6 สัปดาห์ จากค่าเงินดอลลาร์ที่แข็งค่า และแรงขายทำกำไรของเฮดจ์ฟันด์
- **แนวโน้มราคาน้ำตาลสัปดาห์นี้** มีแนวโน้มแกว่งตัวผันผวนในรอบ 25-28 เซนต์/lb. ตามทิศทางค่าเงินดอลลาร์ โดยภาพทางปัจจัยพื้นฐานของน้ำตาล ยังอยู่ในเกณฑ์ดี เนื่องจากในปีนี้ผลผลิตน้ำตาลยังคงต่ำกว่าความต้องการถึง 13.5 ล้านตัน

Last Update: 5 February 10

Figure 16: ราคาน้ำตาล: Raw Sugar Price

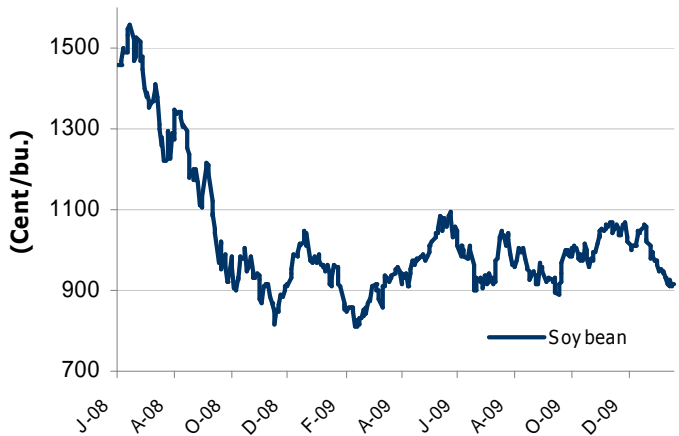


Source: Bloomberg

- **สัปดาห์ที่ผ่านมา** ราคาถั่วเหลืองนิวยอร์กปิดที่ \$9.13 /bu. ลดลง 0.1% wow จากค่าเงินดอลลาร์ที่แข็งค่าขึ้น และคาดการณ์ภาวะ Oversupply ในช่วง 1/53 จากที่ Supply ฤดูกาลใหม่จากอเมริกาได้มีแนวโน้มเพิ่มขึ้น
- **แนวโน้มราคาสัปดาห์นี้** คาดแกว่งตัวในรอบขาลง โดยจะคงถูกกดดัน จากคาดการณ์ภาวะ Oversupply ในไตรมาส 1/53 จากปริมาณผลผลิตจากอเมริกาใต้ ที่คาดว่าจะเพิ่มขึ้นถึง 33% yoy ในปีนี้ รวมทั้งค่าเงินดอลลาร์ที่มีแนวโน้มแข็งค่าขึ้น

Last Update: 5 February 10

Figure 17: ราคาถั่วเหลืองนิวยอร์ก : Soybean Price

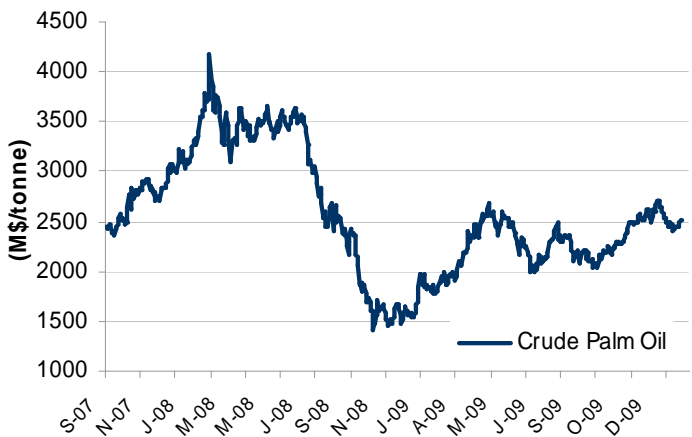


Source: Bloomberg

- **สัปดาห์ที่ผ่านมา** ราคาน้ำมันปาล์มดิบ อยู่ที่ M\$ 2,521/tonne เพิ่มขึ้น 3.1% wow

Last Update: 5 February 10

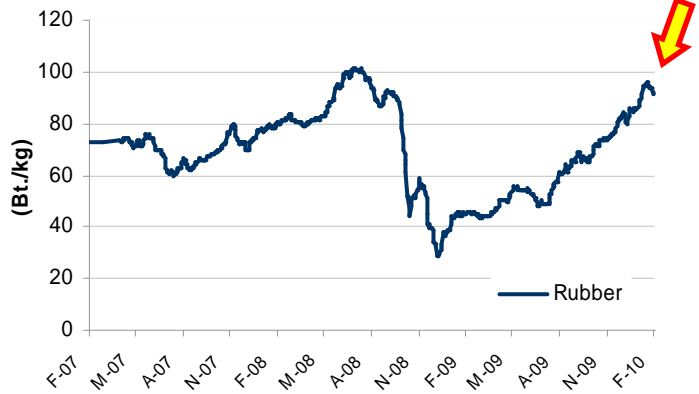
Figure 18: ราคาน้ำมันปาล์มดิบ: Crude Palm Oil



Source: Bloomberg

- สัปดาห์ที่ผ่านมา** ราคายางแผ่นดิบ อยู่ที่ Bt92.37/kg. ลดลง 2.3% wow โดยราคายางยังคงมีแนวโน้มอ่อนตัวลงในระยะสั้น ตามทิศทางราคาน้ำมันดิบและคาดการณ์ความต้องการนำเข้าที่ชะลอลงจากจีน ตามทิศทางการบังคับใช้มาตรการชะลอความร้อนแรงทางเศรษฐกิจ

Figure 19: ราคายางแผ่นรมควัน: Smoked Rubber Price

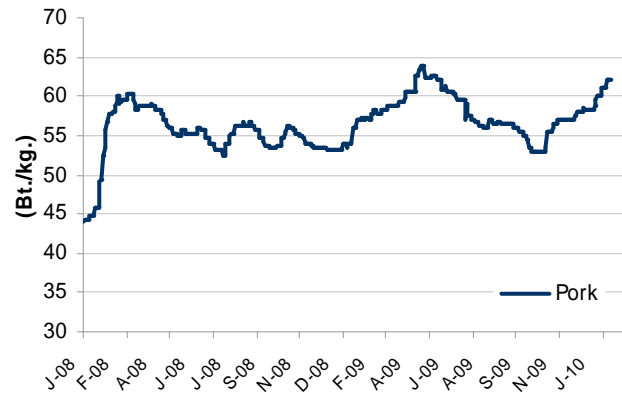


Last Update: 2 February 10

Source: www.oae.go.th

- สัปดาห์ที่ผ่านมา** ราคาเนื้อหมู อยู่ที่ Bt62.00/kg. เพิ่มขึ้น 1.6% wow

Figure 20: ราคามันหมู: Pork Price

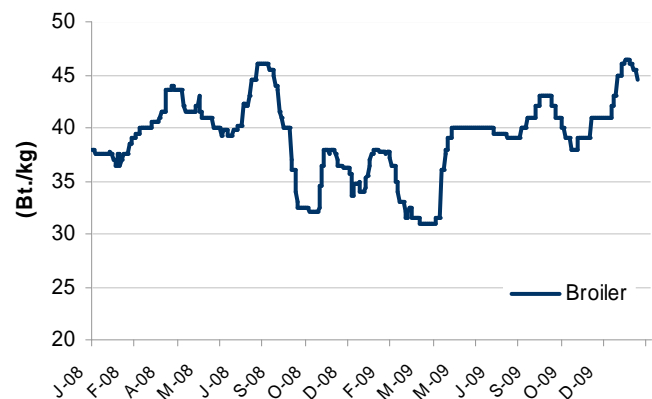


Last Update: 5 February 10

Source: www.oae.go.th

- สัปดาห์ที่ผ่านมา** ราคาไก่ อยู่ที่ Bt44.5/kg. ลดลง 3.3% wow

Figure 21: ราคามันไก่: Broiler Price



Last Update: 5 February 10

Source: www.oae.go.th

Disclaimer

บทความการวิเคราะห์ฉบับนี้ จัดทำขึ้นโดยทีมกลยุทธ์การลงทุน ทั้งนี้การวิเคราะห์งานในฉบับนี้เป็นความเห็นของนักกลยุทธ์ที่ได้ประเมินตามปัจจัยแวดล้อมที่เกิดขึ้นและข้อมูลเกี่ยวกับแนวโน้มราคาสินค้าโภคภัณฑ์ ณ ขณะนั้นๆ ซึ่งอาจมีความเห็นที่ขัดแย้งกับบทวิเคราะห์ด้านปัจจัยพื้นฐาน แต่ด้วยเงื่อนไขด้านระยะเวลาการให้ความเห็นต่อการลงทุนของบทความฉบับนี้เป็นเพียงระยะสั้น 1-2 สัปดาห์ **ซึ่งอาจมีความเห็นที่ขัดแย้งกับบทวิเคราะห์ด้านปัจจัยพื้นฐานที่** ประเมินการลงทุนในภาพระยะยาว 12 เดือนข้างหน้านั้นๆ จึงเป็นเรื่องสำคัญที่นักลงทุน ต้องอ่าน และทำความเข้าใจถึงประเด็นการนำเสนอบทวิเคราะห์ในเชิงกลยุทธ์ฉบับนี้

นอกจากนี้ ฝ่ายวิจัยหลักทรัพย์ ของ บมจ. หลักทรัพย์ กิมเอ็ง (ประเทศไทย) มี 2 ทีม คือ ฝ่ายวิจัย สำหรับนักลงทุนในประเทศ (KELIVE Research) และ ฝ่ายวิจัยนักลงทุนสถาบันต่างประเทศ (Kim Eng Research) อันมีเหตุผลมาจากลักษณะที่แตกต่างในด้าน ลักษณะผู้ลงทุน วัตถุประสงค์ และ กลยุทธ์ ทำให้คำแนะนำ และ/หรือ ราคาเป้าหมายอาจมีความแตกต่างกัน โดย KELIVE Research มีวัตถุประสงค์ที่จะทำบทวิเคราะห์เพื่อสนับสนุนข้อมูลการลงทุนแก่นักลงทุนในประเทศ (ท่านสามารถดูรายละเอียดได้จาก <http://kelive.kimeng.co.th>) ในขณะที่ Kim Eng Research สำหรับนักลงทุนสถาบันต่างประเทศ (ท่านสามารถดูรายละเอียดได้จาก www.research.kimeng.com). ดังนั้นจึงเป็นเรื่องสำคัญที่นักลงทุนจะต้องอ่าน และทำความเข้าใจ สมมติฐาน และ พื้นฐานของคำแนะนำ ของแต่ละงานวิจัย

เอกสารฉบับนี้จัดทำขึ้นจากแหล่งข้อมูลที่ บมจ. หลักทรัพย์ กิมเอ็ง (ประเทศไทย) เห็นว่าน่าเชื่อถือประกอบกับทัศนะส่วนตัวของผู้จัดทำ ซึ่งมีได้หมายถึงความถูกต้องหรือสมบูรณ์ของข้อมูลดังกล่าวแต่อย่างใด และเอกสารนี้ได้จัดทำขึ้นเพื่อประโยชน์ในการใช้เป็นข้อมูลประกอบการตัดสินใจในการลงทุนเท่านั้น มิได้มีวัตถุประสงค์เพื่อที่จะชักชวนหรือชี้แนะการซื้อขายหลักทรัพย์ใดโดยเฉพาะหรือเป็นการทั่วไปแต่อย่างใด นักลงทุนพึงใช้ข้อมูลในเอกสารนี้ประกอบกับข้อมูลและความเห็นอื่น ๆ และพิจารณาญาณของตนในการตัดสินใจการลงทุนให้เหมาะสมแก่กรณี ทั้งนี้ความเห็นที่แสดงอยู่ในเอกสารนี้เป็นความเห็นส่วนตัวของผู้จัดทำ บมจ. หลักทรัพย์ กิมเอ็ง (ประเทศไทย) ตลอดจนผู้บริหารและพนักงานของบริษัทไม่จำเป็นต้องเห็นพ้องกับความเห็นที่แสดงอยู่ในเอกสารนี้ด้วยแต่อย่างใด

THAI INSTITUTE OF DIRECTORS ASSOCIATION (IOD) CORPORATE GOVERNANCE REPORT RATING 2010

							Score Range	Number of Logo	Description
ACL	BLS	ICC	NKI	SC	THCOM	90-100	▲▲▲▲▲	Excellent	
ADVANC	CPN	IRP	PTT	SCB	THRE	80-89	▲▲▲▲	Very Good	
ASIMAR	DRT	IRPC	PTTAR	SCC	TIPCO	70-79	▲▲▲	Good	
BAFS	EGCO	KBANK	PTTCH	SCIB	TISCO	60-69	▲▲	Satisfactory	
BANPU	ERAWAN	KEST	PTTEP	SE-ED	TMB	50-59	▲	Pass	
BAY	GBX	KK	RATCH	SIM	TOP	Lower than 50	No logo given	N/A	
BCP	GC	KSL	SAMART	SIS	TTA				
BECL	GSTEEL	KTB	SAMTEL	SNC					
BKI	HEMRAJ	NCH	SAT	SSI					
ACAP	BWG	EIC	L&E	NMG	RCI	SPALI	TF	UMI	
AHC	CCET	GENCO	LANNA	NWR	RCL	SPSU	TFD	UMS	
AKR	CENDEL	GFPT	LH	OCC	ROBINS	SSC	THAI	UP	
AMATA	CGS	GL	LPN	OGC	ROJANA	SSEC	TIC	UPOIC	
AOT	CIMBT	GLOW	LST	OISHI	RS	SSF	TIP	UV	
AP	CK	GRAMMY	LVT	PF	S&J	STANLY	TK	VNT	
ASK	CM	HANA	MACO	PG	S&P	STEC	TNITY	WACOAL	
ASP	CNS	HMPRO	MAKRO	PHATRA	SAMCO	STEEL	TNL	WAVE	
AYUD	CPALL	IFEC	MBK	POST	SCSMG	STPI	TPC	YUASA	
BBL	CPF	INET	MCOT	PRANDA	SHIN	SUSCO	TRC	ZMICO	
BEC	CSC	KASET	MFC	PS	SICCO	SVI	TRU		
BGH	CSL	KCE	MINOR	PSAAP	SIMAT	SWC	TRUE		
BH	DELTA	KDH	MINT	PSL	SINGER	SYNTEC	TST		
BIGC	EASTW	KGI	MK	PYLON	SIRI	TASCO	TSTH		
BMCL	ECL	KTC	MODERN	QH	SITHAI	TCAP	TVO		
BROOK	EE	KWC	MSC	RASA	SMK	TCP	TYM		
AFC	BROCK	DTAC	ILINK	MBAX	PRG	SMIT	TIW	UEC	
AH	BSBM	EASON	ITD	METRO	PRIN	SPACK	TKS	UNIQU	
AIT	CCP	EPCO	JCT	MILL	PRO	SSSC	TLUXE	UPF	
APRINT	CHUO	ESTAR	JUTHA	NEP	Q-CON	SST	TMT	UT	
APURE	CMR	ETG	KH	NIPPON	ROCK	SVH	TNDT	UTP	
ASIA	CPL	FNS	KWH	OHTL	SCCC	TAPAC	TNH	WORK	
BAT-3K	CTW	FOCUS	KYE	PICO	SCP	TCB	TPP		
BGT	DCC	GFM	LEE	PL	SEAFCO	TCJ	TUF		
BLAND	DM	GYT	LRH	PLE	SFP	THANI	TWFP		
BLISS	DSGT	IHL	MAJOR	PPM	SHANG	TICON	UBIS		

Source: IOD

คำชี้แจง

การเปิดเผยผลการสำรวจของสมาคมส่งเสริมสถาบันกรรมการบริษัทไทย (IOD) ในเรื่องการทำกักตุนและกิจการ (Corporate Governance) นี้ เป็นการดำเนินการตามนโยบายของสำนักงานคณะกรรมการกำกับหลักทรัพย์และตลาดหลักทรัพย์ โดยการสำรวจของ IOD เป็นการสำรวจและประเมินจากข้อมูลของบริษัทจดทะเบียนในตลาดหลักทรัพย์แห่งประเทศไทย และตลาดหลักทรัพย์ เอ็มเอไอ ที่มีการเปิดเผยต่อสาธารณะ และเป็นข้อมูลให้ผู้ลงทุนทั่วไปสามารถเข้าถึงได้ ดังนั้น ผลสำรวจดังกล่าวจึงเป็นการนำเสนอในมุมมองของบุคคลภายนอก โดยไม่ได้เป็นการประเมินการปฏิบัติ และมิได้มีการใช้ข้อมูลภายใน ในการประเมิน

อนึ่ง ผลการสำรวจดังกล่าว เป็นผลการสำรวจ ณ วันที่ปรากฏในรายงานการกำกับดูแลกิจการ บริษัทจดทะเบียนไทยเท่านั้น ดังนั้น ผลการสำรวจจึงอาจเปลี่ยนแปลงได้ภายหลังวันดังกล่าว ทั้งนี้ บริษัทหลักทรัพย์กิมเอ็ง (ประเทศไทย) จำกัด (มหาชน) มิได้ยืนยันหรือรับรองถึงความถูกต้องของ ผลการสำรวจดังกล่าวแต่อย่างใด

สาขากรุงเทพฯ

สำนักงานใหญ่

อาคารสำนักงาน ดี ออฟฟิศ แอท เซ็นทรัลเวิลด์ ชั้น 20-21 เลขที่ 99/9 ถนนพระราม 1 แขวงปทุมวัน เขตปทุมวัน กรุงเทพฯ 10330 โทร 0-2658-6300 โทรสาร 0-2658-6301

สาขาพารู๊ด

125 อาคารดิโกลด์สยามพลาซ่า ชั้น 3 ถนนพารู๊ด แขวงวังบูรพาภิรมย์ เขตพระนคร กรุงเทพฯ 10200 โทร 0-2225-0242 โทรสาร 0-2225-0523

สาขาเอ็มโพเรียม

622 อาคารดิเอ็มโพเรียม ชั้น 14 ถนนสุขุมวิท แขวงคลองตัน เขตคลองเตย กรุงเทพฯ 10110 โทร 0-2664-9800 โทรสาร 0-2664-9811

สาขาเยาวราช

215 อาคารแกรนด์ไชน่า ชั้น 4 ถนนเยาวราช แขวงสัมพันธวงศ์ เขตสัมพันธวงศ์ กรุงเทพฯ 10100 โทร 0-2622-9412 โทรสาร 0-2622-9383

สาขาทรานส์อินทาวน

1201/114 ซอยลาดพร้าว 94 (ปัจฉิมตร) ถนนศรีวิภา แขวงวังทองหลาง เขตวังทองหลาง กรุงเทพฯ 10310 โทร 0-2935-6111 โทรสาร 0-2935-6070

สาขาซีทีคอมเพล็กซ์

อาคารซีทีคอมเพล็กซ์ ชั้น 5 เลขที่ 831 ถนนเพชรบุรี แขวงถนนพญาไท เขตราชเทวี กรุงเทพมหานคร 10400 โทร 0-2657-0830 โทรสาร 0-2657-0831

สาขาต่างจังหวัด

สาขาเชียงใหม่ 1

244 อาคารสำนักงาน ชั้น 2-3 ถนนวิลาชัย ตำบลหายยา อำเภอเมืองเชียงใหม่ จังหวัดเชียงใหม่ 50100 โทร (053) 284-000 โทรสาร (053) 284-019

สาขานครราชสีมา 2

อาคารสำนักงานชั้น7 เดอะมอลล์นครราชสีมา ข 3 ห้อง 3A 1242/2 ถนนมิตรภาพ ตำบลในเมือง อำเภอเมือง จังหวัดนครราชสีมา 30000 โทร (044) 288-455 โทรสาร (044) 288-466

สาขารยอง

180/1-2 อาคารสมานพันธ์ ชั้น 2 ถนนสุขุมวิท ตำบลเชิงเนิน อำเภอเมืองระยอง จังหวัดระยอง 21000 โทร (038) 862-022-9 โทรสาร (038) 862-043

สาขาหาดใหญ่

1,3,5 ซอยจตุทิศ 3 ถนนจตุทิศ ถนน ตำบลหาดใหญ่ อำเภอหาดใหญ่ จังหวัดสงขลา 90110 โทร (074) 346-400 โทรสาร (074) 239-509

สาขายะลา

18 ถนนสองพี่น้อง ตำบลสะเตง อำเภอเมือง จังหวัดยะลา 95000 โทร (073) 255-493-7 โทรสาร (073) 255-498

สาขาไอศ

159 อาคารเสริมมิตร ชั้น 25 ซอยสุขุมวิท 21 ถนนไอศ แขวงคลองเตยเหนือ เขตวัฒนา กรุงเทพฯ 10110 โทร 0-2665-7000 โทรสาร 0-2665-7050

สาขาศรีนครินทร์

1145 หมู่ที่ 5 อาคารเอกโพลินทาวเวอร์ ชั้น 3 ถนนศรีนครินทร์ ตำบลลำโพงเหนือ อำเภอเมืองสมุทรปราการ จังหวัดสมุทรปราการ 10270 โทร 0-2758-7003 โทรสาร 0-2758-7248

สาขาพิวเจอร์ พาร์ค รังสิต

94 หมู่ 2 ศูนย์การค้า พิวเจอร์ พาร์ค รังสิต ห้อง 091 ชั้น G F 6.พหลโยธิน ต.ประชาธิปัตย์ อ.ธัญบุรี จ.ปทุมธานี 12130 โทร 0-2958-0591 โทรสาร 0-2958-0590

สาขาธนบุรี

52 อาคารธนบุรีพลาซ่า 10,11 และชั้น 20 ถนนสีลม แขวงสุริยวงศ์ เขตบางรัก กรุงเทพฯ 10500 โทร 0-2231-2700 โทรสาร 0-2231-2349

สาขาแพ้นไอส์แลนด์

5/5-6 ศูนย์การค้า แพ้นไอส์แลนด์ ชั้น BF หมู่ 7 ถนนรามอินทรา แขวงคันนายาว เขตคันนายาว กรุงเทพฯ 10230 โทร 0-2947-5800-5 โทรสาร 0-2519-5040

สาขาอัมรินทร์

ห้องที่ 3, 3.1 ชั้น 5 อาคารอัมรินทร์พลาซ่า เลขที่ 496-502 ถนนเพลินจิต แขวงลุมพินี เขตปทุมวัน กรุงเทพฯ 10330 โทร 0-2256-9373 โทรสาร 0-2256-9374

สาขาเชียงใหม่ 2

201/3 ถนนมทิล ตำบลหายยา อำเภอเมืองเชียงใหม่ 50100 โทร (053) 284-138 โทรสาร (053) 284-138

สาขาสุรินทร์

137/5-6 ถนนศิริรัฐ ตำบลในเมือง อำเภอเมือง จังหวัดสุรินทร์ 32000 โทร (044) 531-600-3 โทรสาร (044) 519-378

สาขาจันทบุรี

203 ชั้น 2 ธนาคารนครหลวงไทย ถนนขวาง ตำบลตลาด อำเภอเมืองจันทบุรี จังหวัดจันทบุรี 22000 โทร (039) 346-626-30 โทรสาร (039) 346-631

สาขาสุราษฎร์ธานี

216/3 หมู่ที่ 4 ถนนชนเกษม ตำบลมะขามเตี้ย อำเภอเมืองสุราษฎร์ธานี จังหวัดสุราษฎร์ธานี 84000 โทร (077) 205-460 โทรสาร (077) 205-475

สาขาญาติ

56 อาคารญาติ ชั้น 5 ห้อง 3/1 ถนนสีลม แขวงสุริยวงศ์ เขตบางรัก กรุงเทพฯ 10500 โทร 0-2632-8341 โทรสาร 0-2632-8395

สาขางามวงศ์วาน

30/39-50 อาคารสำนักงานเดอะมอลล์งามวงศ์วาน ชั้น 14 ถนนงามวงศ์วาน ตำบลบางเขน อำเภอเมืองนนทบุรี จังหวัดนนทบุรี 11000 โทร 0-2550-0577 โทรสาร 0-2550-0566

สาขาท่าพระ

99 อาคารสำนักงานเดอะมอลล์ ท่าพระ ชั้น 13 ถนนรัชดาภิเษก-ท่าพระ แขวงบุคคโล เขตธนบุรี กรุงเทพฯ 10600 โทร 0-2876-6500 โทรสาร 0-2876-6531

สาขาปิ่นเกล้า

7/129 อาคารเซ็นทรัลปิ่นเกล้า ชั้น 3 ห้อง 302 ถนนบรมราชชนนี แขวงอรุณอมรินทร์ เขตบางกอกน้อย กรุงเทพฯ 10700 โทร 0-2884-9847 โทรสาร 0-2884-6920

สาขาสีลม

62 อาคารธนบุรี ชั้น 4 ถนนสีลม แขวงสุริยวงศ์ เขตบางรัก กรุงเทพฯ 10500 โทร 0-2231-2700 โทรสาร 0-2231-2418

สาขาฟอร์จูนทาวน์

เลขที่ 5 อาคารฟอร์จูนทาวน์ ชั้นใต้ดิน ถนนรัชดาภิเษก แขวงดินแดง เขตดินแดง กรุงเทพฯ 10400 โทร 0-2641-0977 โทรสาร 0-2641-0966

สาขาลำปาง

48/11-12 ถนนมนตรี ตำบลสบตุ๋ย อำเภอเมืองลำปาง จังหวัดลำปาง 52100 โทร (054) 319-211 โทรสาร (054) 319-216

สาขาอุบลราชธานี

191,193 ถนนอุปราชา ตำบลในเมือง อำเภอเมือง จังหวัดอุบลราชธานี 34000 โทร (045) 265-631-8 โทรสาร (045) 265-639

สาขาสุมทราสาร

322/91 ถนนเอกชัย ตำบลมหาชัย อำเภอเมืองสมุทรสาคร จังหวัดสมุทรสาคร 74000 โทร (034) 837-410 โทรสาร (034) 837-610

สาขาภูเก็ต

22/39-40 อาคารวานิชพลาซ่า ถนนหลวงพ่อดำเขตคลอง ตำบลตลาดใหญ่ อำเภอเมืองภูเก็ต จังหวัดภูเก็ต 83000 โทร (076) 355-730-6 โทรสาร (076) 355-737

สาขาซีคอนสแควร์

904 อาคารซีคอนสแควร์ ชั้น G ห้อง 1005 ถนนศรีนครินทร์ แขวงหนองบอน เขตประเวศ กรุงเทพฯ 10260 โทร 0-2320-3600 โทรสาร 0-2320-3610

สาขาลาดพร้าว

1693 อาคารสำนักงานศูนย์การค้าเซ็นทรัลพลาซ่า ลาดพร้าว ชั้น 9 ห้อง 905/1 ถนนพหลโยธิน แขวงลาดพร้าว เขตจตุจักร กรุงเทพฯ 10900 โทร 0-2541-1411 โทรสาร 0-2541-1108

สาขาบางแค

275 หมู่ที่ 1 เดอะมอลล์บางแค ชั้น 8 ถนนเพชรเกษม แขวงบางแคเหนือ เขตบางแค กรุงเทพฯ 10160 โทร 0-2804-4235 โทรสาร 0-2804-4251

สาขาสารนคร

100/46 อาคารสารนคร ทาวเวอร์ ชั้น 24C ถนนสาทรเหนือ แขวงสีลม เขตบางรัก กรุงเทพฯ 10500 โทร 0-2636-7550-6 โทรสาร 0-2636-7565

สาขาอาร์ ซี เอ

45/1 ซอยศูนย์วิจัย-พระราม 9 ถนนพระราม 9 แขวงบางกระบือ เขตห้วยขวาง กรุงเทพฯ 10320 โทร 0-2203-1800 โทรสาร 0-2203-1809

สาขาไนต์เซ็นเตอร์

เลขที่ 323 อาคาร ยูไนต์เซ็นเตอร์ ชั้น 17 ถนนสีลม เขตบางรัก กรุงเทพฯ 10500 โทร 0-2680-4340 โทรสาร 0-2680-4355

สาขานครราชสีมา 1

14 ถนนมนัส ตำบลในเมือง อำเภอเมือง จังหวัดนครราชสีมา 30000 โทร (044) 269-400 โทรสาร (044) 269-410

สาขาชลบุรี

57/1-2 ถนนพลาสมารา ตำบลบางปลาสร้อย อำเภอเมืองชลบุรี จังหวัดชลบุรี 20000 โทร (038) 792-479 โทรสาร (038) 792-493

สาขาสุมทราสาร

74/27-28 ซ.บางจะเกร็ง 4 ถนนพระราม 2 ต.แม่กลอง อ.เมือง จ.สมุทรสงคราม 75000 โทร (034) 724-062-7 โทรสาร (034)-724-068

สาขาอรัญประเทศ

44/4 อาคารราชพัสดุ ถนนบำรุงราษฎร์ ตำบลอรัญประเทศ อำเภออรัญประเทศ จังหวัดสระแก้ว 27120 โทร (037) 226-347-8 โทรสาร (037) 226-346

คำชี้แจง: ฝ่ายวิจัยหลักทรัพย์ของ บมจ. หลักทรัพย์ กิมเ็ง (ประเทศไทย) มี 2 ทีม คือ ฝ่ายวิจัย สำหรับนักลงทุนในประเทศ (KELIVE Research) และ ฝ่ายวิจัยนักลงทุนสถาบันต่างประเทศ (Kim Eng Research) อันมีเหตุผลจากลักษณะที่แตกต่างในด้าน ลักษณะผู้ลงทุน วัตถุประสงค์ และ กลยุทธ์ ทำให้คำแนะนำ และ/หรือ ราคาเป้าหมายอาจมีความแตกต่างกัน โดย KELIVE Research มีวัตถุประสงค์ที่จะทำทบทวิเคราะห์เพื่อสนับสนุนข้อมูลการลงทุนแก่นักลงทุนในประเทศ (ท่านสามารถดูรายละเอียดได้จาก <http://kelive.kimeng.co.th>) ในขณะที่ Kim Eng Research สำหรับนักลงทุนสถาบันต่างประเทศ (ท่านสามารถดูรายละเอียดได้จาก www.kimengresearch.com.sg) ดังนั้นจึงเป็นเรื่องสำคัญที่นักลงทุนจะต้องอ่าน และทำความเข้าใจ สมมติฐาน และ พื้นฐานของคำแนะนำ ของแต่ละงานวิจัย

เอกสารฉบับนี้จัดทำขึ้นจากแหล่งข้อมูลที่ บมจ. หลักทรัพย์ กิมเ็ง (ประเทศไทย) เห็นว่าน่าเชื่อถือหรือประกอบกับทัศนคติส่วนตัวของผู้จัดทำ ซึ่งมิได้หมายถึงความถูกต้องหรือสมบูรณ์ของข้อมูลดังกล่าวแต่อย่างใด และเอกสารนี้จัดทำขึ้นเพื่อประโยชน์ในการใช้เป็นข้อมูลประกอบการตัดสินใจการลงทุนเท่านั้น มิได้มีวัตถุประสงค์ที่จะชี้ชวนหรือชักนํ้าการซื้อขายหลักทรัพย์ใดโดยเฉพาะหรือเป็นการทั่วไปแต่อย่างใด นักลงทุนพึงใช้ข้อมูลในเอกสารนี้ประกอบกับข้อมูลและความเห็นอื่น ๆ และพิจารณาของตัวในการตัดสินใจการลงทุนให้เหมาะสมแก่กรณี ทั้งนี้ความเห็นที่แสดงอยู่ในเอกสารนี้เป็นความเห็นส่วนตัวของผู้จัดทำ บมจ. หลักทรัพย์ กิมเ็ง (ประเทศไทย) ตลอดจนผู้บริหารและพนักงานของบริษัทไม่จำเป็นต้องเห็นพ้องกับความเห็นที่แสดงอยู่ในเอกสารนี้ด้วยแต่อย่างใด